



# СТАТИСТИЧЕСКИЙ ОБЗОР

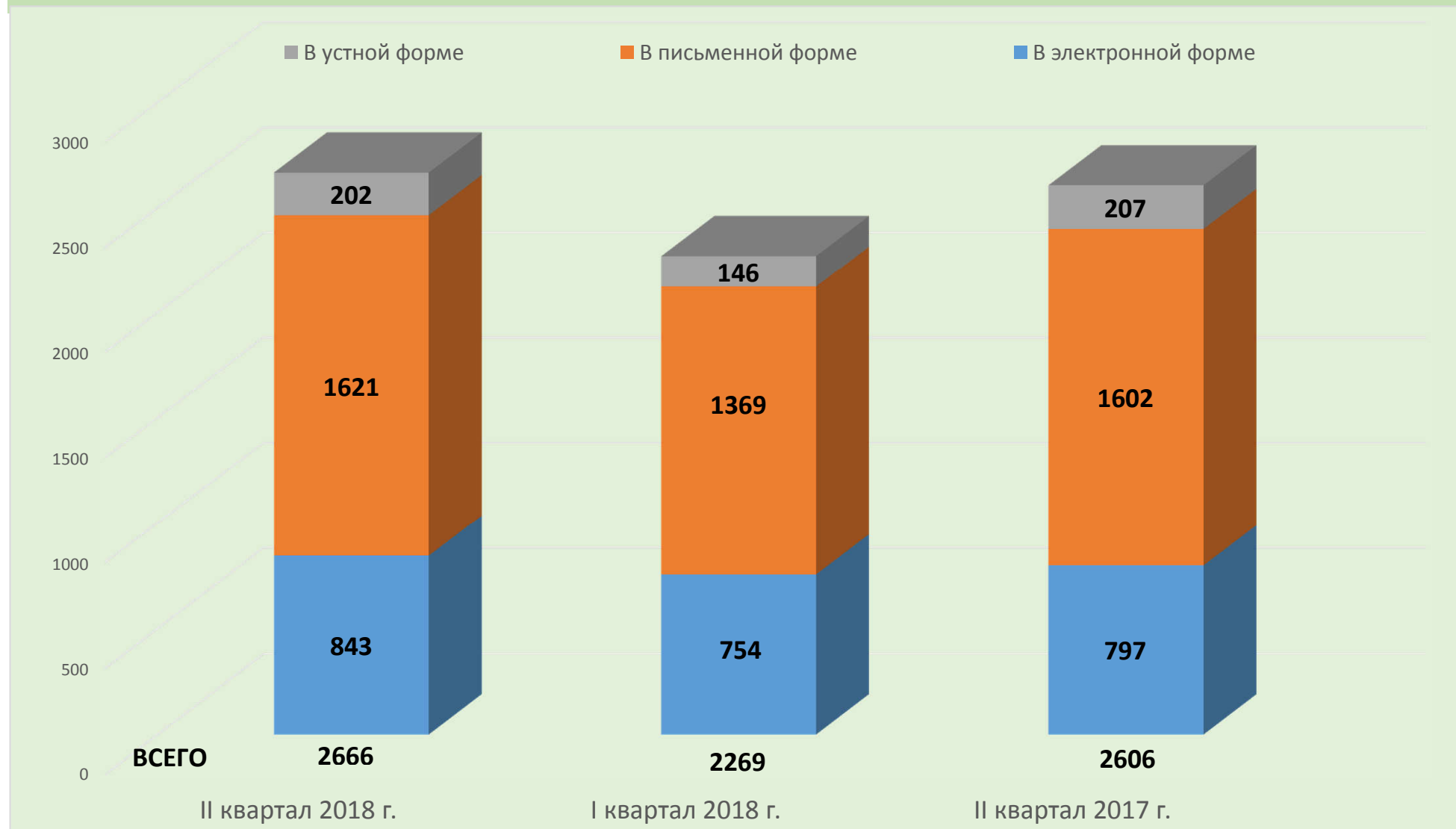
**РАССМОТРЕННЫХ ВО II КВАРТАЛЕ 2018 ГОДА  
ОБРАЩЕНИЙ ГРАЖДАН И ОРГАНИЗАЦИЙ,  
АДРЕСОВАННЫХ В ОРГАНЫ МЕСТНОГО САМОУПРАВЛЕНИЯ  
МУНИЦИПАЛЬНЫХ ОБРАЗОВАНИЙ КОСТРОМСКОЙ ОБЛАСТИ**

## ВСТУПЛЕНИЕ

Отделом по работе с обращениями граждан администрации Костромской области подготовлен «Статистический обзор рассмотренных во II квартале 2018 года обращений граждан, организаций и общественных объединений, адресованных в органы местного самоуправления муниципальных образований Костромской области».

Предметом настоящего обзора являются абсолютные и относительные показатели количества обращений, поступивших в органы местного самоуправления муниципальных образований Костромской области во II квартале 2018 года. В обзоре все обращения классифицированы по темам общероссийского тематического классификатора обращений граждан и организаций и формам поступления обращений - письменной, электронной и устной. Результаты рассмотрения обращений в органах местного самоуправления муниципальных образований Костромской области представлены абсолютными и относительными показателями (долями) принятых по ним решений – «поддержано», «разъяснено», «не поддержано».

## ОБЩЕЕ КОЛИЧЕСТВО ОБРАЩЕНИЙ В ФОРМЕ ЭЛЕКТРОННОГО ДОКУМЕНТА, В ПИСЬМЕННОЙ ФОРМЕ И УСТНОЙ ФОРМЕ, ПОСТУПИВШИХ В ОРГАНЫ МЕСТНОГО САМОУПРАВЛЕНИЯ МУНИЦИПАЛЬНЫХ ОБРАЗОВАНИЙ КОСТРОМСКОЙ ОБЛАСТИ



**КОЛИЧЕСТВО ОБРАЩЕНИЙ В ФОРМЕ ЭЛЕКТРОННОГО ДОКУМЕНТА, В ПИСЬМЕННОЙ ФОРМЕ И  
УСТНОЙ ФОРМЕ, ПОСТУПИВШИХ В ОРАГНЫ МЕСТНОГО САМОУПРАВЛЕНИЯ  
МУНИЦИПАЛЬНЫХ ОБРАЗОВАНИЙ КОСТРОМСКОЙ ОБЛАСТИ**

II квартал 2018 г.

Муниципальное образование	ВСЕГО		В электронной форме		В письменной форме		В устной форме	
	Кол-во	Доля	Кол-во	Доля	Кол-во	Доля	Кол-во	Доля
г. Кострома	1702	63,841	592	34,78	1074	63,102	36	2,115
г. Буй	31	1,163	3	9,677	7	22,581	21	67,742
г. Волгореченск	67	2,513	12	17,910	42	62,687	13	19,403
г. Галич	130	4,876	24	18,462	82	63,077	24	18,462
г. Мантурово	9	0,338	3	33,333	1	11,111	5	55,556
г. Шарья	84	3,151	19	22,619	37	44,048	28	33,333
Антроповский район	4	0,150	3	75,000	1	25,000	0	0,000
Буйский район	24	0,900	10	41,667	14	58,333	0	0,000
Вохомский район	8	0,300	4	50,000	4	50,000	0	0,000
Галичский район	13	0,488	1	7,692	11	84,615	1	7,692
Кадыйский район	18	0,675	3	16,667	12	66,667	3	16,667
Кологривский район	14	0,525	3	21,429	5	35,714	6	42,857
Костромской район	227	8,515	65	28,634	128	56,388	34	14,978
Красносельский район	85	3,188	25	29,412	58	68,235	2	2,353
Макарьевский район	16	0,600	4	25,000	9	56,250	3	18,750
Мантуровский район	4	0,150	4	100,000	0	0,000	0	0,000

**КОЛИЧЕСТВО ОБРАЩЕНИЙ В ФОРМЕ ЭЛЕКТРОННОГО ДОКУМЕНТА, В ПИСЬМЕННОЙ ФОРМЕ И  
УСТНОЙ ФОРМЕ, ПОСТУПИВШИХ В ОРАГНЫ МЕСТНОГО САМОУПРАВЛЕНИЯ  
МУНИЦИПАЛЬНЫХ ОБРАЗОВАНИЙ КОСТРОМСКОЙ ОБЛАСТИ**

II квартал 2018 г.

Муниципальное образование	ВСЕГО		В электронной форме		В письменной форме		В устной форме	
	Кол-во	Доля	Кол-во	Доля	Кол-во	Доля	Кол-во	Доля
Межевской район	3	0,113	2	66,667	1	33,333	0	0,000
г. Нея и Нейский район	27	1,013	4	14,815	20	74,074	3	11,111
г. Нерехта и Нерехтский район	60	2,251	15	25,000	32	53,333	13	21,667
Октябрьский район	12	0,450	5	41,667	6	50,000	1	
Островский район	23	0,863	7	30,435	16	69,565	0	0,000
Павинский район	7	0,263	2	28,571	4	57,143	1	14,286
Парфеньевский район	12	0,450	3	25,000	9	75,000	0	0,000
Поназыревский район	2	0,075	2	100,000	0	0,000	0	0,000
Пыщугский район	9	0,338	6	66,667	3	33,333	0	0,000
Солигаличский район	9	0,338	0	0,000	8	88,889	1	11,111
Судиславский район	40	1,500	16	40,000	21	52,500	3	7,500
Сусанинский район	5	0,188	0	0,000	4	80,000	1	20,000
Чухломский район	6	0,225	2	33,333	3	50,000	1	16,667
Шарьинский район	15	0,563	4	26,667	9	60,000	2	13,333
<b>ВСЕГО:</b>	<b>2666</b>		<b>843</b>	<b>31,620</b>	<b>1621</b>	<b>60,803</b>	<b>202</b>	<b>7,577</b>

## ХАРАКТЕРИСТИКА ОБРАЩЕНИЙ, ПОСТУПИВШИХ В ОРАГНЫ МЕСТНОГО САМОУПРАВЛЕНИЯ МУНИЦИПАЛЬНЫХ ОБРАЗОВАНИЙ КОСТРОМСКОЙ ОБЛАСТИ ПО ВИДУ ТИПА ОБРАЩЕНИЙ

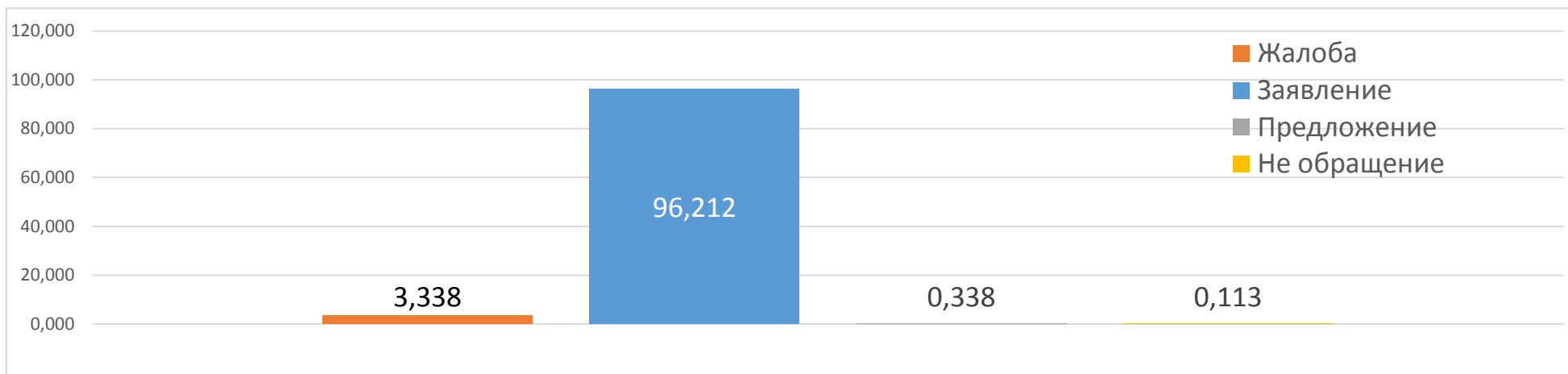
II квартал 2018 г.

### АБСОЛЮТНЫЕ ПОКАЗАТЕЛИ

Всего обращений **2666**



### ОТНОСИТЕЛЬНЫЕ ПОКАЗАТЕЛИ



## ХАРАКТЕРИСТИКА ОБРАЩЕНИЙ, ПОСТУПИВШИХ В ОРАГНЫ МЕСТНОГО САМОУПРАВЛЕНИЯ МУНИЦИПАЛЬНЫХ ОБРАЗОВАНИЙ КОСТРОМСКОЙ ОБЛАСТИ ПО ВИДУ ТИПА ОБРАЩЕНИЙ

II квартал 2018 г.

Муниципальное образование	Жалоба		Заявление		Предложение		Не обращение	
	Кол-во	Доля	Кол-во	Доля	Кол-во	Доля	Кол-во	Доля
г. Кострома	20	1,175	1679	99	3	0	0	0,000
г. Буй	0	0,000	30	96,774	1	3,226	0	0,000
г. Волгореченск	0	0,000	67	100,000	0	0,000	0	0,000
г. Галич	27	20,769	100	76,923	1	0,769	2	1,538
г. Мантурово	0	0,000	9	100,000	0	0,000	0	0,000
г. Шарья	0	0,000	84	100,000	0	0,000	0	0,000
Антроповский район	0	0,000	4	100,000	0	0,000	0	0,000
Буйский район	3	12,500	21	87,500	0	0,000	0	0,000
Вохомский район	0	0,000	8	100,000	0	0,000	0	0,000
Галичский район	0	0,000	13	100,000	0	0,000	0	0,000
Кадынский район	0	0,000	18	100,000	0	0,000	0	0,000
Кологривский район	1	7,143	13	92,857	0	0,000	0	0,000
Костромской район	1	0,441	225	99,119	0	0,000	1	0,441
Красносельский район	30	35,294	55	64,706	0	0,000	0	0,000
Макарьевский район	0	0,000	16	100,000	0	0,000	0	0,000
Мантуровский район	0	0,000	4	100,000	0	0,000	0	0,000
Межевской район	1	33,333	2	66,667	0	0,000	0	0,000
г. Нея и Нейский район	0	0,000	26	96,296	1	3,704	0	0,000
г. Нерехта и Нерехтский район	0	0,000	60	100,000	0	0,000	0	0,000
Октябрьский район	4	33,333	8	9,412	0	0,000	0	0,000

## ХАРАКТЕРИСТИКА ОБРАЩЕНИЙ, ПОСТУПИВШИХ В ОРАГНЫ МЕСТНОГО САМОУПРАВЛЕНИЯ МУНИЦИПАЛЬНЫХ ОБРАЗОВАНИЙ КОСТРОМСКОЙ ОБЛАСТИ ПО ВИДУ ТИПА ОБРАЩЕНИЙ

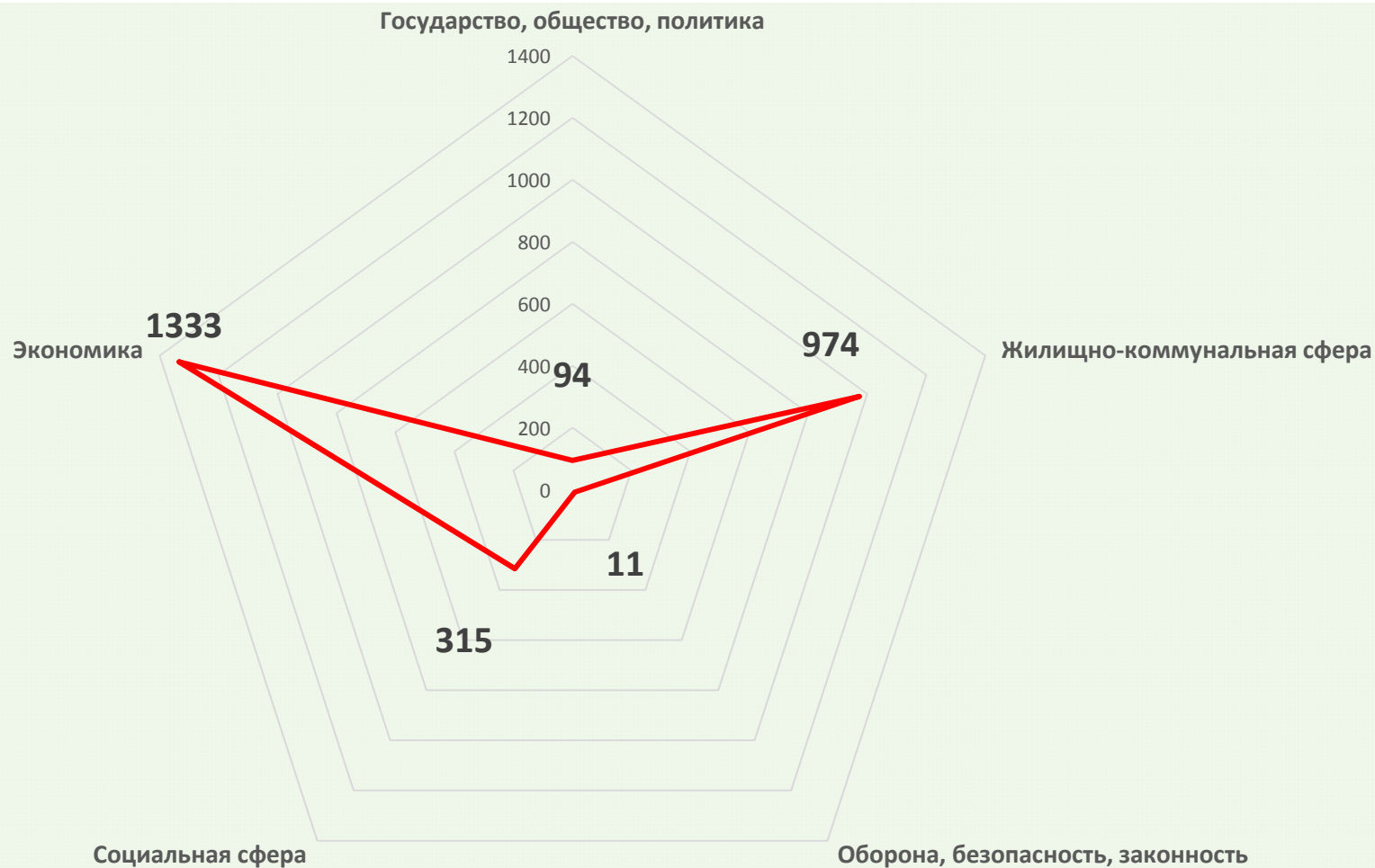
II квартал 2018 г.

Муниципальное образование	Жалоба		Заявление		Предложение		Не обращение	
	Кол-во	Доля	Кол-во	Доля	Кол-во	Доля	Кол-во	Доля
Островский район	0	0,000	23	100,00	0	0,000	0	0,000
Павинский район	0	0,000	7	100,000	0	0,000	0	0,000
Парфеньевский район	0	0,000	12	100,000	0	0,000	0	0,000
Поназыревский район	0	0,000	2	100,000	0	0,000	0	0,000
Пыщугский район	2	22,222	4	44,444	3	33,333	0	0,000
Солигаличский район	0	0,000	9	100,000	0	0,000	0	0,000
Судиславский район	0	0,000	40	100,000	0	0,000	0	0,000
Сусанинский район	0	0,000	5	100,000	0	0,000	0	0,000
Чухломский район	0	0,000	6	100,000	0	0,000	0	0,000
Шарьинский район	0	0,000	15	100,000	0	0,000	0	0,000
<b>ВСЕГО:</b>	<b>89</b>		<b>2565</b>		<b>9</b>		<b>3</b>	



## ХАРАКТЕРИСТИКА ОБРАЩЕНИЙ, ПОСТУПИВШИХ В ОРАГНЫ МЕСТНОГО САМОУПРАВЛЕНИЯ МУНИЦИПАЛЬНЫХ ОБРАЗОВАНИЙ КОСТРОМСКОЙ ОБЛАСТИ ПО ТЕМАТИЧЕСКОМУ КЛАССИФИКАТОРУ ОБРАЩЕНИЙ

II квартал 2018 г.



**ХАРАКТЕРИСТИКА ВОПРОСОВ В ОБРАЩЕНИЯХ, ПОСТУПИВШИХ В ОРАГНЫ МЕСТНОГО  
САМОУПРАВЛЕНИЯ МУНИЦИПАЛЬНЫХ ОБРАЗОВАНИЙ КОСТРОМСКОЙ ОБЛАСТИ ПО  
ТЕМАТИЧЕСКОМУ КЛАССИФИКАТОРУ ОБРАЩЕНИЙ**

<b>Муниципальное образование</b>	<b>Государство, общество, политика</b>	<b>Жилищно- коммунальная сфера</b>	<b>Оборона, безопасность, законность</b>	<b>Социальная сфера</b>	<b>Экономика</b>
г. Кострома	49	667	1	157	828
	2,879	39,189	0,059	9,224	48,649
	1,767	24,055	0,036	5,662	29,862
г. Буй	4	11	1	3	12
	12,903	35,484	3,226	9,677	38,710
	1,680	4,620	0,420	1,260	5,040
г. Волгореченск	8	21	1	12	29
	11,268	29,577	1,408	16,901	40,845
	4,836	12,693	0,604	7,253	17,529
г. Галич	1	53	0	8	70
	0,758	40,152	0,000	6,061	53,030
	0,591	31,341	0,000	4,731	41,393
г. Мантурово	0	6	0	2	1
	0,000	66,667	0,000	22,222	11,111
	0,000	3,883	0,000	1,294	0,647
г. Шарья	1	37	3	22	34
	1,030927835	38,144	3,093	22,680	35,052
	0,273	10,119	0,820	6,017	9,299
Антроповский район	0	3	0	1	0
	0,000	75,000	0,000	25,000	0,000
	0,000	5,241	0,000	1,747	0,000

**ХАРАКТЕРИСТИКА ВОПРОСОВ В ОБРАЩЕНИЯХ, ПОСТУПИВШИХ В ОРАГНЫ МЕСТНОГО  
САМОУПРАВЛЕНИЯ МУНИЦИПАЛЬНЫХ ОБРАЗОВАНИЙ КОСТРОМСКОЙ ОБЛАСТИ ПО  
ТЕМАТИЧЕСКОМУ КЛАССИФИКАТОРУ ОБРАЩЕНИЙ**

Муниципальное образование	Государство, общество, политика	Жилищно- коммунальная сфера	Оборона, безопасность, законность	Социальная сфера	Экономика
Буйский район	3	4	0	5	18
	10,000	13,333	0,000	16,667	60,000
	2,995	3,993	0,000	4,991	17,968
Вохомский район	2	4	0	1	1
	25,000	50,000	0,000	12,500	12,500
	2,448	4,896	0,000	1,224	1,224
Галичский район	2	6	1	3	5
	11,765	35,294	5,882	17,647	29,412
	2,717	8,152	1,359	4,076	6,793
Кадыйский район	1	4	0	6	8
	5,263	21,053	0,000	31,579	42,105
	1,387	5,548	0,000	8,322	11,096
Кологривский район	0	5	1	1	7
	0,000	35,714	7,143	7,143	50,000
	0,000	9,390	1,878	1,878	13,146
Костромской район	3	38	1	32	165
	1,255	15,900	0,418	13,389	69,038
	0,634	8,028	0,211	6,760	34,859

**ХАРАКТЕРИСТИКА ВОПРОСОВ В ОБРАЩЕНИЯХ, ПОСТУПИВШИХ В ОРАГНЫ МЕСТНОГО САМОУПРАВЛЕНИЯ МУНИЦИПАЛЬНЫХ ОБРАЗОВАНИЙ КОСТРОМСКОЙ ОБЛАСТИ ПО ТЕМАТИЧЕСКОМУ КЛАССИФИКАТОРУ ОБРАЩЕНИЙ**

Муниципальное образование	Государство, общество, политика	Жилищно-коммунальная сфера	Оборона, безопасность, законность	Социальная сфера	Экономика
Красносельский район	6	12	0	10	61
	6,742	13,483	0,000	11,236	68,539
	3,289	6,577	0,000	5,481	33,434
Макарьевский район	1	3	0	9	9
	6,250	18,750	0,000	18,750	56,250
	0,758	2,273	0,000	2,273	6,820
Мантуровский район	1	3	0	4	0
	25,000	75,000	0,000	0,000	0,000
	2,596	7,788	0,000	0,000	0,000
Межевской район	0	1	1	0	0
	0,000	33,333	33,333	33,333	0,000
	0,000	2,776	2,776	2,776	0,000
г. Нея и Нейский район	0	12	0	5	10
	0,000	44,444	0,000	18,519	37,037
	0,000	9,810	0,000	4,088	8,175
г. Нерехта и Нерехтский район	3	22	0	9	29
	4,762	34,921	0,000	14,286	46,032
	0,929	6,811	0,000	2,786	8,978
Октябрьский район	3	7	0	0	2
	25,000	58,333	0,000	0,000	16,667
	7,411	17,292	0,000	0,000	4,941

**ХАРАКТЕРИСТИКА ВОПРОСОВ В ОБРАЩЕНИЯХ, ПОСТУПИВШИХ В ОРАГНЫ МЕСТНОГО САМОУПРАВЛЕНИЯ МУНИЦИПАЛЬНЫХ ОБРАЗОВАНИЙ КОСТРОМСКОЙ ОБЛАСТИ ПО ТЕМАТИЧЕСКОМУ КЛАССИФИКАТОРУ ОБРАЩЕНИЙ**

Муниципальное образование	Государство, общество, политика	Жилищно-коммунальная сфера	Оборона, безопасность, законность	Социальная сфера	Экономика
Островский район	1	10	0	4	9
	4,167	41,667	0,000	16,667	37,500
	0,891	8,914	0,000	3,566	8,023
Павинский район	1	1	0	0	2
	14,286	14,286	0,000	42,857	28,571
	2,509	2,509	0,000	7,526	5,018
Парфеньевский район	0	6	0	0	6
	0,000	50,000	0,000	0,000	50,000
	0,000	10,927	0,000	0,000	10,927
Поназыревский район	0	0	0	1	0
	0,000	0,000	0,000	100,000	0,000
	0,000	0,000	0,000	2,854	0,000
Пыщугский район	0	3	0	2	5
	0,000	30,000	0,000	20,000	50,000
	0,000	6,911	0,000	4,607	11,518
Солигаличский район	0	6	1	2	0
	0,000	66,667	11,111	22,222	0,000
	0,000	6,742	1,124	2,247	0,000
Судиславский район	0	19	0	5	21
	0,000	42,222	0,000	11,111	46,667
	0,000	15,260	0,000	4,016	16,866
Сусанинский район	0	2	0	3	0
	0,000	40,000	0,000	60,000	0,000
	0,000	2,911	0,000	4,367	0,000

### ХАРАКТЕРИСТИКА ВОПРОСОВ В ОБРАЩЕНИЯХ, ПОСТУПИВШИХ В ОРАГНЫ МЕСТНОГО САМОУПРАВЛЕНИЯ МУНИЦИПАЛЬНЫХ ОБРАЗОВАНИЙ КОСТРОМСКОЙ ОБЛАСТИ ПО ТЕМАТИЧЕСКОМУ КЛАССИФИКАТОРУ ОБРАЩЕНИЙ

Муниципальное образование	Государство, общество, политика	Жилищно-коммунальная сфера	Оборона, безопасность, законность	Социальная сфера	Экономика
Чухломский район	1	1	0	3	1
	16,667	16,667	0,000	50,000	16,667
	1,018	1,018	0,000	3,053	1,018
Шарьинский район	3	7	0	5	0
	20,000	46,667	0,000	33,333	0,000
	3,432	8,007	0,000	5,720	0,000
<b>ВСЕГО</b>	<b>94</b>	<b>974</b>	<b>11</b>	<b>315</b>	<b>1333</b>
	<b>3,447</b>	<b>35,717</b>	<b>0,403</b>	<b>11,551</b>	<b>48,882</b>



Количество обращений



Доля в процентах в общем количестве рассмотренных и находящихся на рассмотрении обращений



Доля в процентах в общем количестве рассмотренных вопросов в обращениях с направлением ответов авторам

**КОЛИЧЕСТВО ОБРАЩЕНИЙ, ПОСТУПИВШИХ В ОРАГНЫ МЕСТНОГО САМОУПРАВЛЕНИЯ  
МУНИЦИПАЛЬНЫХ ОБРАЗОВАНИЙ КОСТРОМСКОЙ ОБЛАСТИ В УСТНОЙ ФОРМЕ  
В ХОДЕ ЛИЧНЫХ ПРИЕМОВ**

Муниципальное образование	Количество личных приемов	в том числе		Принято граждан
		Должностными лицами	Уполномоченными лицами	
г. Кострома	11	11	0	36
г. Буй	6	21	0	21
г. Волгореченск	8	8	0	13
г. Галич	24	0	24	24
г. Мантурово	3	3	0	5
г. Шарья	6	6	0	28
Антроповский район	0	0	0	0
Буйский район	0	0	0	0
Вохомский район	0	0	0	0
Галичский район	1	1	0	1
Кадынский район	0	0	3	3
Кологривский район	6	0	6	6
Костромской район	6	0	0	34
Красносельский район	2	2	0	2
Макрьевский район	3	0	3	3
Мантуровский район	0	0	0	0
Межевской район	0	0	0	0

**КОЛИЧЕСТВО ОБРАЩЕНИЙ, ПОСТУПИВШИХ В ОРАГНЫ МЕСТНОГО САМОУПРАВЛЕНИЯ  
МУНИЦИПАЛЬНЫХ ОБРАЗОВАНИЙ КОСТРОМСКОЙ ОБЛАСТИ В УСТНОЙ ФОРМЕ  
В ХОДЕ ЛИЧНЫХ ПРИЕМОМ**

Муниципальное образование	Количество личных приемов	в том числе		Принято граждан
		Должностными лицами	Уполномоченными лицами	
г. Нея и Нейский район	3	0	3	3
г. Нерехта и Нерехтский район	13	13	0	13
Октябрьский район	1	0	1	1
Островский район	0	0	0	0
Павинский район	1	0	1	1
Парфеньевский район	0	0	0	0
Поназыревский район	0	0	0	0
Пыщугский район	0	0	0	0
Солигаличский район	1	1	0	1
Судиславский район	0	0	3	3
Сусанинский район	1	1	0	1
Чухломский район	1	1	0	1
Шарьинский район	2	0	2	2



## АБСОЛЮТНЫЕ И ОТНОСИТЕЛЬНЫЕ ПОКАЗАТЕЛИ РЕЗУЛЬТАТОВ РАССМОТРЕНИЯ ОБРАЩЕНИЙ, ПОСТУПИВШИХ В ОРАГНЫ МЕСТНОГО САМОУПРАВЛЕНИЯ МУНИЦИПАЛЬНЫХ ОБРАЗОВАНИЙ КОСТРОМСКОЙ ОБЛАСТИ

II квартал 2018 г.

ПЕРИОД	Поступило обращений	РАССМОТРЕНО							Находятся на рассмотрении
		ВСЕГО	С НАПРАВЛЕНИЕМ ПО КОМПЕТЕНЦИИ	с направлением ответов авторам обращений					
				Всего	Поддержано	Меры приняты	Разъяснено	Не поддержано	
II квартал 2018 г.	2666	2121	116	2005	90	547	1322	46	545
	100%	79,557	4,351	75,206	4,489	27,282	65,935	2,294	20,443



Количество обращений



Доля в процентах в общем количестве рассмотренных и находящихся на рассмотрении обращений



Доля в процентах в общем количестве рассмотренных вопросов в обращениях с направлением ответов авторам

**АБСОЛЮТНЫЕ И ОТНОСИТЕЛЬНЫЕ ПОКАЗАТЕЛИ РЕЗУЛЬТАТОВ РАССМОТРЕНИЯ ОБРАЩЕНИЙ,  
ПОСТУПИВШИХ В ОРАГНЫ МЕСТНОГО САМОУПРАВЛЕНИЯ  
МУНИЦИПАЛЬНЫХ ОБРАЗОВАНИЙ КОСТРОМСКОЙ ОБЛАСТИ**

**II квартал 2018 г.**

Муниципальное образование	Принято обращений	Рассмотрено обращений	по рассмотренным				Направлено по компетенции	Находятся на рассмотрении
			Меры приняты	Поддержано	Разъяснено	Не поддержано		
г. Кострома	1702	1370	469	7	885	0	9	332
г. Буй	31	28	4	1	22	1	0	3
г. Волгореченск	67	49	8	6	32	3	4	14
г. Галич	130	79	8	14	41	16	1	50
г. Мантурово	9	9	0	0	9	0	0	0
г. Шарья	84	61	0	18	30	13	1	22
Антроповский район	4	2	0	0	2	0	0	2
Буйский район	24	23	0	0	23	0	1	0
Вохомский район	8	8	1	0	7	0	0	0
Галичский район	13	6	0	0	6	0	7	0
Кадынский район	18	16	4	0	12	0	0	2
Кологривский район	14	11	2	1	8	0	1	2
Костромской район	227	152	15	28	103	6	36	39

## Продолжение

Муниципальное образование	Принято обращений	Рассмотрено обращений	по рассмотренным				Направлено по компетенции	Находятся на рассмотрении
			Меры приняты	Поддержано	Разъяснено	Не поддержано		
Красносельский район	85	59	18	5	31	5	3	23
Макарьевский район	16	10	1	0	9	0	0	6
Мантуровский район	4	1	0	0	1	0	3	0
Межевской район	3	2	0	0	2	0	0	1
г. Нея и Нейский район	27	23	6	7	9	1	3	1
г. Нерехта и Нерехтский район	60	35	1	0	34	0	0	25
Октябрьский район	12	3	0	0	3	0	8	1
Островский район	23	11	1	0	10	0	12	0
Павинский район	7	5	1	1	3	0	0	2
Парфеньевский район	12	4	0	0	4	0	8	0
Поназыревский район	2	1	0	0	1	0	0	1
Пыщугский район	9	5	0	0	5	0	0	4
Солигаличский район	9	3	3	0	0	0	3	3
Судиславский район	40	16	4	0	12	0	15	9
Сусанинский район	5	5	0	0	5	0	0	0
Чухломский район	6	3	0	1	1	1	1	2
Шарьинский район	15	14	1	1	12	0	0	1